

# Speedgate

met trackless  
guiding system

Breedte

**3m tot 8m**

Hoogte

**2m tot 3m**

Openingsnelheid

**0,9 tot 1,2 m/sec**



## Veiligheid

Hoge veiligheidseisen  
Snel en geluidsarm  
Sluit het domein volledig af  
Vandaalbestendig  
Noodontgrendeling met wisselbare eurocilinder  
Geschikt voor intensief gebruik  
Plaatsbesparend: vleugels verdwijnen achter de zuilen  
Modulair design  
Plug en play

## Onderdelen

Enkele speedgate: 1 vleugel bestaande uit twee panelen  
Dubbele speedgate: 2 vleugels bestaande uit twee panelen  
Panelen bestaan uit kokers (30 x 30 mm)  
omkaderd door een stalen kader (60 x 60 mm)  
Twee stalen zuilen (350 x 350 x 8 mm)  
Warmbad gegalvaniseerd

## Sturing

FEIG FUZ-B met plug-in lusdetector  
Feedback via relais: speedgate open of gesloten  
Single turn encoder: motor onthoudt zijn positie bij spanningsverlies

## Detectie

Master slave koppeling tussen beide kolommen bij een dubbele speedgate  
Dubbele detector op master-sturing vooraan en achteraan de poort  
fotocelpalen aan de binnenzijde met een fotocelset op 600mm hoogte  
Fotocelgordijn met een hoogte van 1200mm op de kolommen  
Contactstrips om schade en inklemming te voorkomen

## Mechanisme

Trackless guiding sytem  
Stroom: 230V AC / 3A  
Aandrijving: motor met master-slave configuratie  
(0,25kW) in elke zuil

## Opties

Boven -en ondervang  
Fotocelgordijn -of palen  
Verkeerslicht  
Signaallamp  
Verchillende kleuren d.m.v. polyester coating


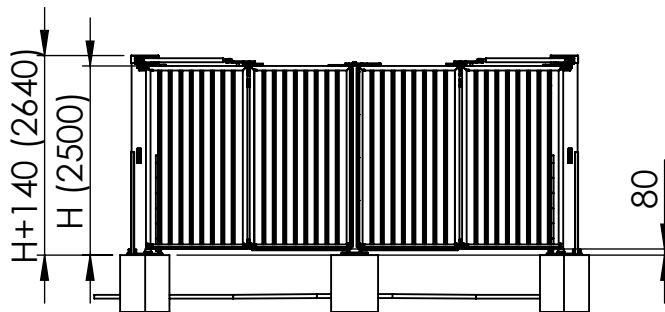
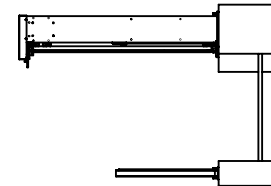
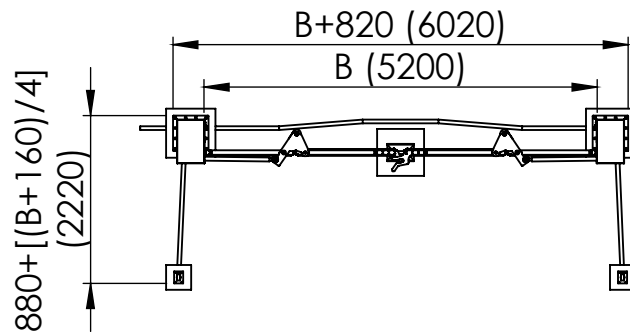
## Mogelijkheden

Openingsrichting: in of uit  
Gedeeltelijke opening (voor voetgangers)  
Dodeman openen en sluiten  
Enkel openen van masterzijde



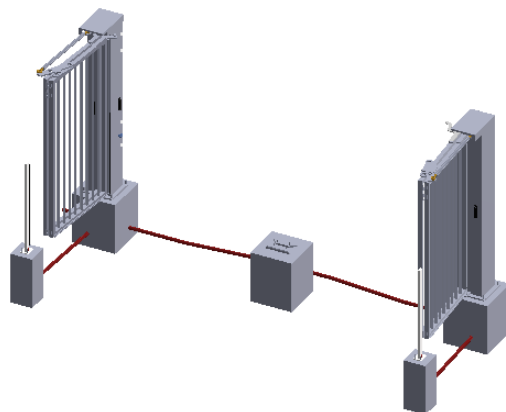
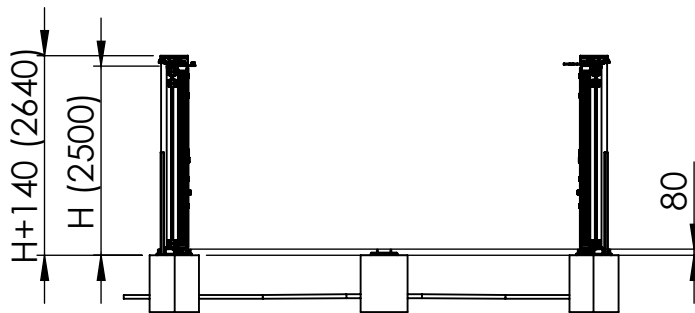
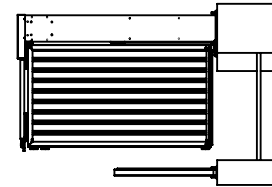
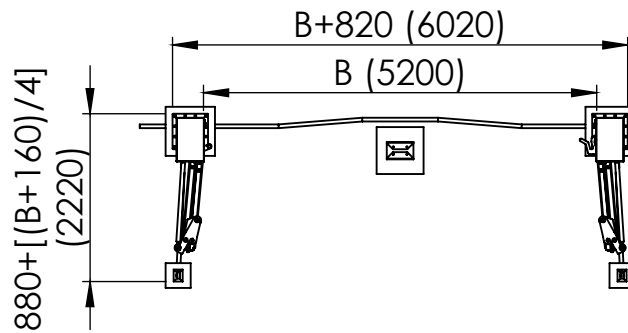
## Afmetingen dubbele speedgate gesloten

W: 8000mm max.  
H: 3000mm max.

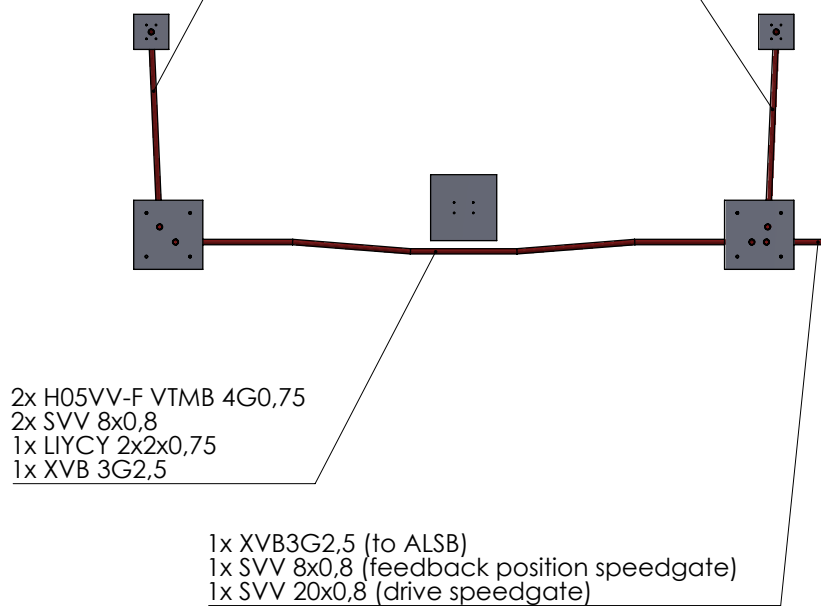
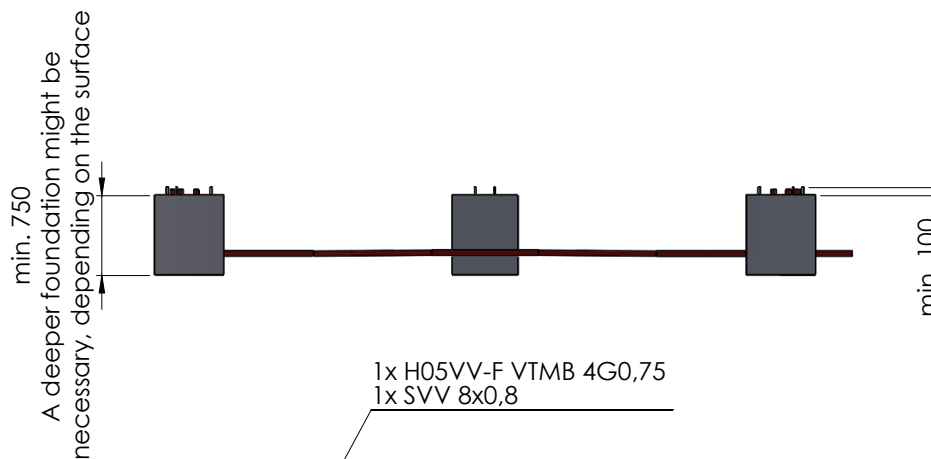
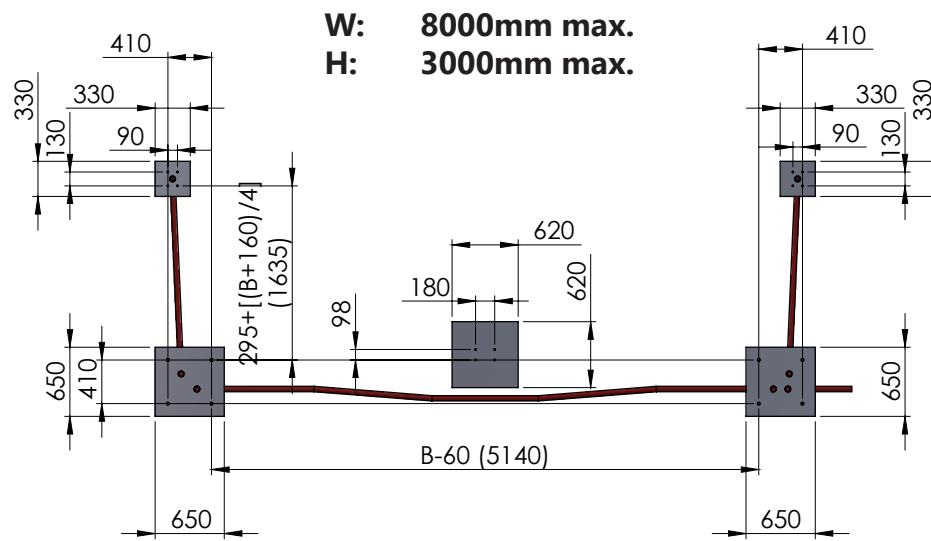


## Afmetingen dubbele speedgate open

W: 8000mm max.  
H: 3000mm max.

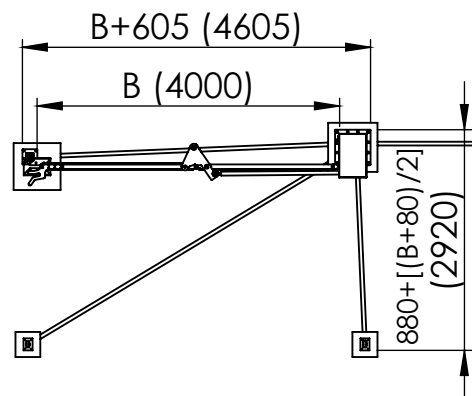


## Funderingen dubbele speedgate




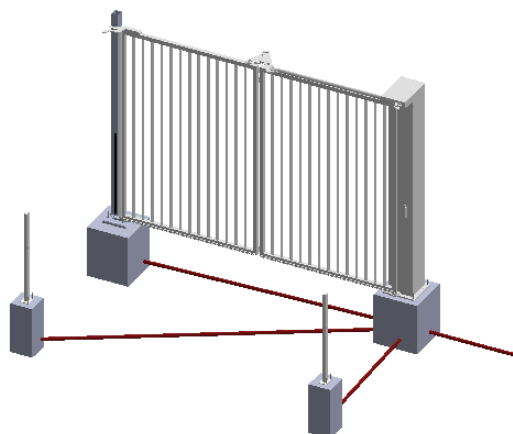
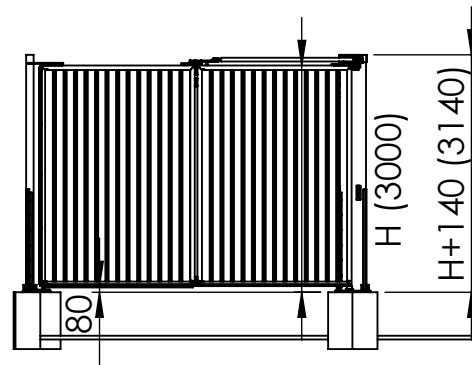
All cables must protrude the conduit beyond 2m.!

## Afmetingen enkele speedgate gesloten



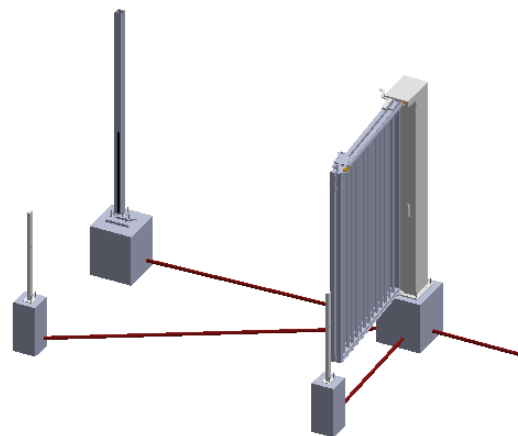
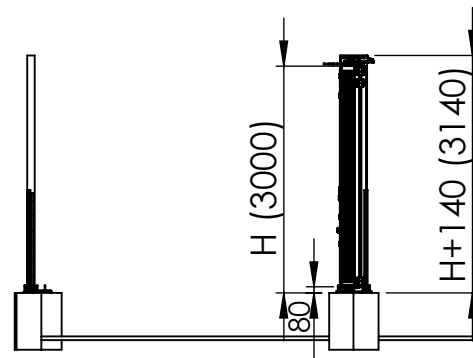
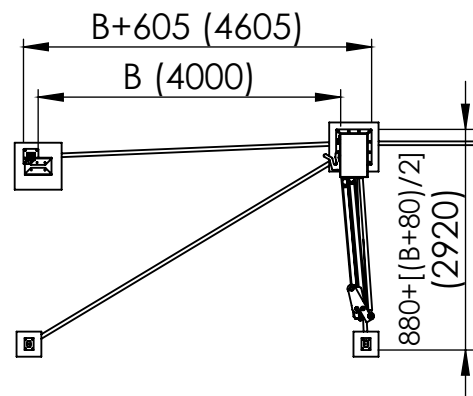
W: 4000mm max.

H: 3000mm max.

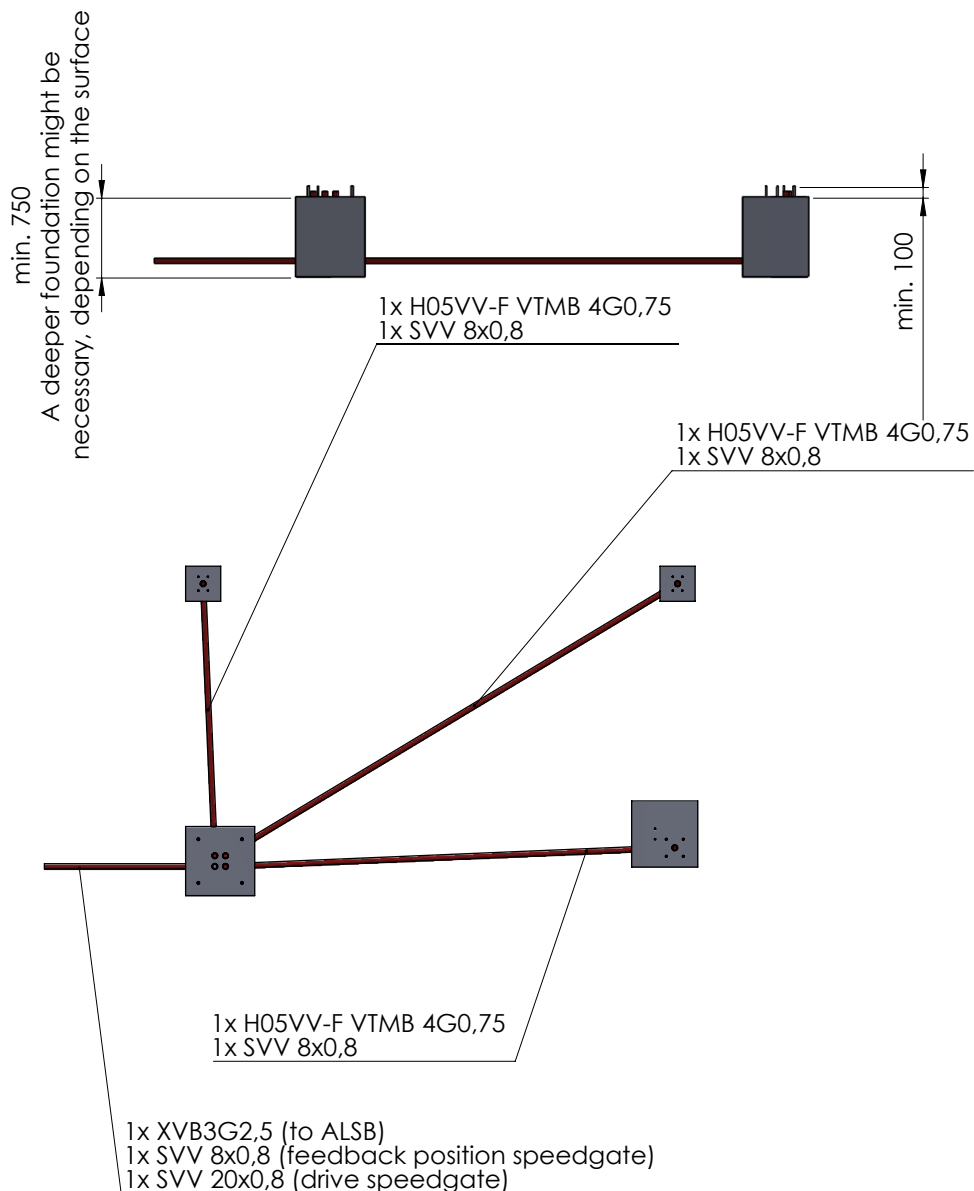
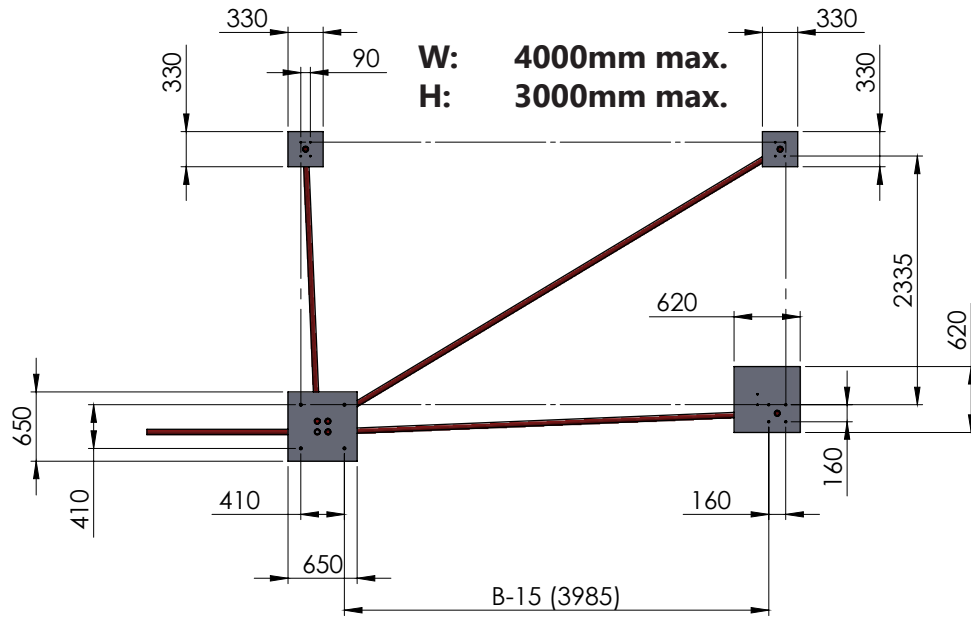


## Afmetingen enkele speedgate open

**W:** 4000mm max.  
**H:** 3000mm max.



## Funderingen enkele speedgate



All cables must protrude the conduit beyond 2m.!

## Foto's dubbele speedgates

Dubbele speedgate hout



Dubbele speedgate

